



6. Bödefelder Hollenlauf / 8. Bödefelder Hollenmarsch: Bödefeld, 19.05.2012

--- Ergebnisliste nach Strecken - Strecke D ---

Bitte Strecke und Kategorie für Ergebnisanzeige wählen!

[Zur Streckenauswahl](#)

Suche eines Teilnehmers im Ergebnis:

Vorname: und/oder Nachname:

[Zur Ergebnisliste sortiert nach Kategorien](#)

[Zur Ergebnisliste sortiert nach Etappen](#)

[Zum Ergebnis-Download \(*.csv-Datei für Excel\)](#)

Es können max. 10 Teilnehmer einer Strecke gewählt werden, die graphisch miteinander verglichen werden sollen.

Strecke D: 67 km Lauf weiblich (67.00 km)

Platz	St.-Nr.	Name	Verein	Kat.	Zeit	Geschw. in min/km	Rückstand	Rückstand (%)	
1	1381	VEITH, Pamela	 TSV Kusterdingen	W35	05:47:05	5:11	0:00:00	0.00 %	<input type="checkbox"/>
2	1357	RAABE, Inge	 Skiclub Weiss-Blau Remscheid	W45	06:22:04	5:42	0:34:59	10.08 %	<input type="checkbox"/>
3	1338	LECHNER, Edith	 LC Olympia Wiesbaden	W45	06:27:32	5:47	0:40:27	11.65 %	<input type="checkbox"/>
4	1340	LIBUDA, Anke	 BSG Springorum	WFr	06:46:05	6:04	0:59:00	17.00 %	<input type="checkbox"/>
5	1310	DECKERT, Deborah	 Aschaffenburg	W55	06:51:22	6:08	1:04:17	18.52 %	<input type="checkbox"/>
6	1781	WELSCHER, Claudia	 SSG Königswinter	W40	06:57:08	6:14	1:10:03	20.18 %	<input type="checkbox"/>

7	1351	NGAMKAM, Angela		Bautzener LV	W45	07:00:48	6:17	1:13:43	21.24 %	<input type="checkbox"/>
8	1346	MEINBERG, Anke		LC BlueLiner Wolfenbüttel	W55	07:12:04	6:27	1:24:59	24.48 %	<input type="checkbox"/>
9	1366	SCHEDEL, Eva		Hannover	W35	07:14:58	6:29	1:27:53	25.32 %	<input type="checkbox"/>
10	1364	ROUTABOUL DE BRÜCHERT-PASTOR, Laura		PV Triathlon Witten	W35	07:18:56	6:33	1:31:51	26.46 %	<input type="checkbox"/>
11	1341	LINK-HOLTERMANN, Elke		TuS Breckerfeld	W40	07:54:55	7:05	2:07:50	36.83 %	<input type="checkbox"/>
12	1337	KYRI, Ute		LT Hagen-Emst	W55	08:11:28	7:20	2:24:23	41.60 %	<input type="checkbox"/>
13	1358	REINACHER, Ute		LT Hagen-Emst	W50	08:11:32	7:20	2:24:27	41.62 %	<input type="checkbox"/>
14	1326	JASCHKY-STERZENBACH, iris		asv st. augustin	W50	08:12:28	7:21	2:25:23	41.89 %	<input type="checkbox"/>
15	1371	SPRANG, Sonja		Aachen	W35	08:36:22	7:43	2:49:17	48.77 %	<input type="checkbox"/>
16	1352	NICKLAUS, Dagmar		KLB2000	W50	08:41:13	7:47	2:54:08	50.17 %	<input type="checkbox"/>
17	1311	DEWALD, Monika		LFV Schutterwald	W65	08:45:54	7:51	2:58:49	51.52 %	<input type="checkbox"/>
18	1809	FRÜHAUF, Sylvia		Osnabrück	W45	08:59:35	8:03	3:12:30	55.46 %	<input type="checkbox"/>
19	1772	PFEIFERS, Maren		Free Runner Gladbeck	W30	09:16:45	8:19	3:29:40	60.41 %	<input type="checkbox"/>
20	1302	BAUER, Edda		Offenburg	W65	09:35:36	8:35	3:48:31	65.84 %	<input type="checkbox"/>
21	1343	MADER, Jutta		LG Stadt Hattersheim	W70	09:45:02	8:44	3:57:57	68.56 %	<input type="checkbox"/>
22	1788	OTT, Cordula		RLT Rodgau	W50	09:55:49	8:53	4:08:44	71.66 %	<input type="checkbox"/>
23	1334	KORTYKA, Sara		Speyer	WFr	14:01:33	12:34	8:14:28	142.46 %	<input type="checkbox"/>

[Kontakt](#) [Impressum](#) [Datenschutzerklärung der Firma SPORTident](#)





6. Bödefelder Hollenlauf / 8. Bödefelder Hollenmarsch: Bödefeld, 19.05.2012

--- Ergebnisliste nach Strecken - Strecke D ---

[Zur Streckenauswahl](#)
[Zur Ergebnisliste sortiert nach Kategorien](#)
[Zur Ergebnisliste sortiert nach Etappen](#)
[Zum Ergebnis-Download \(*.csv-Datei für Excel\)](#)

















































Suche eines Teilnehmers im Ergebnis:

 Vorname: und/oder Nachname:























































Es können max. 10 Teilnehmer einer Strecke gewählt werden, die graphisch miteinander verglichen werden sollen.




Strecke D: 67 km Lauf männlich (67.00 km)

Platz	St.-Nr.	Name	Verein	Kat.	Zeit	Geschw. in min/km	Rückstand	Rückstand (%)	
1	1377	STROSNY, René	 Bautzener LV	M35	04:51:45	4:21	0:00:00	0.00 %	<input type="checkbox"/>
2	1386	ZIMMERMANN, Achim	 SV Mindelzell	M40	04:58:11	4:27	0:06:26	2.21 %	<input type="checkbox"/>
3	1332	KOCH, Rainer	 LG Würzburg	MMä	05:01:18	4:30	0:09:33	3.27 %	<input type="checkbox"/>
4	1349	MUNZ, Bernhard	 TV Jahn Kempten	M50	05:11:43	4:39	0:19:58	6.84 %	<input type="checkbox"/>
5	1305	BÖHME, Florian	 LG Filstal	MMä	05:13:30	4:41	0:21:45	7.46 %	<input type="checkbox"/>
6	1794	SCHÜLER, Rolf	 LC Eschenburg	M45	05:13:39	4:41	0:21:54	7.51 %	<input type="checkbox"/>
7	1370	SCHNEIDER, Marco	 LuT Aschaffenburg	M40	05:15:15	4:43	0:23:30	8.05 %	<input type="checkbox"/>
8	1323	HERGET, Thomas	 LG Fulda	M45	05:20:36	4:47	0:28:51	9.89 %	<input type="checkbox"/>
9	1388	DR. MED. GÖBEL, Dietmar	 LSG Schwarzwald-Marathon	M45	05:21:47	4:48	0:30:02	10.29 %	<input type="checkbox"/>
10	1379	TUNA, Manuel	 TSG Helberhausen	M45	05:29:11	4:55	0:37:26	12.83 %	<input type="checkbox"/>
11	1365	SCHÄFER, Jürgen	 LuT Aschaffenburg	M45	05:42:45	5:07	0:51:00	17.48 %	<input type="checkbox"/>

12	1785	BUHA, Frank	  VFL Flechenberg	M45	05:43:21	5:07	0:51:36	17.69 %	<input type="checkbox"/>
13	1354	PABST, Swen	  TV Haibach	M35	05:47:14	5:11	0:55:29	19.02 %	<input type="checkbox"/>
14	1348	MUHS, Matthias	  TV - Fürstenwalde	M50	05:52:12	5:16	1:00:27	20.72 %	<input type="checkbox"/>
15	1339	LEYENDECKER, Rainer	  LG DUV	M55	05:53:40	5:17	1:01:55	21.22 %	<input type="checkbox"/>
16	1321	HELFERICH, Gernot	  LTF Marpingen	M40	05:56:26	5:19	1:04:41	22.17 %	<input type="checkbox"/>
17	1347	MOSLER, Jürgen	  M.U.T Troisdorf	M45	05:56:52	5:20	1:05:07	22.32 %	<input type="checkbox"/>
18	1315	FISCHER, Siegfried	  LuT Aschaffenburg	M55	05:56:54	5:20	1:05:09	22.33 %	<input type="checkbox"/>
19	1383	WEBER, Burkhard	  Renniere e.V.	M45	05:59:23	5:22	1:07:38	23.18 %	<input type="checkbox"/>
20	1303	BECKMANN, Stefan	  LG DUV	M50	06:02:07	5:24	1:10:22	24.12 %	<input type="checkbox"/>
21	1301	ADAM, Nikolaos	  IGL-Reutlingen	M55	06:04:46	5:26	1:13:01	25.03 %	<input type="checkbox"/>
22	1342	LÖSCHENGRUBER, Sven	  LT Hanau/Bruchköbel	M40	06:06:28	5:28	1:14:43	25.61 %	<input type="checkbox"/>
23	1306	BRAUNGART, Georg	  LG Würzburg	M45	06:07:35	5:29	1:15:50	25.99 %	<input type="checkbox"/>
24	1327	JENDRETZKE, Kai	  LG DUV	M40	06:11:09	5:32	1:19:24	27.22 %	<input type="checkbox"/>
25	1344	MADRY, Norbert	  SF Blau-Gelb Marburg	M55	06:12:54	5:34	1:21:09	27.81 %	<input type="checkbox"/>
26	1329	JORDAN, Jürgen	  SuS Bertlich	M55	06:13:03	5:34	1:21:18	27.87 %	<input type="checkbox"/>
27	1328	JOERG, Guido	  LTF Marpingen	M50	06:18:04	5:38	1:26:19	29.59 %	<input type="checkbox"/>
28	1378	TJARKS, Eduard	  LG Ostfriesland	M55	06:18:24	5:39	1:26:39	29.70 %	<input type="checkbox"/>
29	1759	GUDEHUS, Dirk	  Team Erdinger Alkoholfrei	M40	06:19:22	5:40	1:27:37	30.03 %	<input type="checkbox"/>
30	1362	ROTH, Gerhard	  TV Haibach	M65	06:20:41	5:41	1:28:56	30.48 %	<input type="checkbox"/>
31	1316	FRENZ, Michael	  LG Mauerweg e.V.	M40	06:25:46	5:46	1:34:01	32.23 %	<input type="checkbox"/>
32	1363	RÖTHLINGSHÖFER, Willfried	  Ipsheim	M45	06:26:23	5:46	1:34:38	32.44 %	<input type="checkbox"/>
33	1757	GERIGK, Christoph	  TV Beckum	MMä	06:27:39	5:47	1:35:54	32.87 %	<input type="checkbox"/>
34	1312	DRÄGER, Andreas	  TSG Helberhausen	M50	06:34:22	5:53	1:42:37	35.17 %	<input type="checkbox"/>
35	1318	GRALKA, Robert	  Tri Sport Menden	M40	06:36:04	5:55	1:44:19	35.76 %	<input type="checkbox"/>
36	1368	SCHMIDT, Sebastian	  Team Luftwaffe Köln	M35	06:38:26	5:57	1:46:41	36.57 %	<input type="checkbox"/>
37	1776	SCHUSTER, Ralf	  TC Kray 1892 e.V.	M50	06:41:05	5:59	1:49:20	37.48 %	<input type="checkbox"/>
38	1313	EGERLAND, Thomas	  LC Auensee Leipzig	M50	06:41:12	5:59	1:49:27	37.51 %	<input type="checkbox"/>
39	1325	HOFFMANN, Norbert	  SC Selters /LG Westerwald	M70	06:42:18	6:00	1:50:33	37.89 %	<input type="checkbox"/>

40	1317	FÜRCHOW, Lutz	  LG Würzburg	M50	06:43:28	6:01	1:51:43	38.29 %	<input type="checkbox"/>
41	1764	HOLWITT, Stephan	  Telgte	M35	06:51:10	6:08	1:59:25	40.93 %	<input type="checkbox"/>
42	1335	KRÖLING, Matthias	  Köln	MMä	06:51:22	6:08	1:59:37	41.00 %	<input type="checkbox"/>
42	1762	HOHM, Martin	  TSV Pflaumheim	M50	06:51:22	6:08	1:59:37	41.00 %	<input type="checkbox"/>
44	1773	PITSCH, Udo	  TG Viktoria Augsburg	M55	06:53:03	6:10	2:01:18	41.58 %	<input type="checkbox"/>
45	1786	KANTIMM, Thomas	  Drensteinfurt	M50	06:54:26	6:11	2:02:41	42.05 %	<input type="checkbox"/>
46	1753	BORNEMANN, Horst	  TriFun Hennesee	M45	06:58:28	6:15	2:06:43	43.43 %	<input type="checkbox"/>
47	1308	CHEREK, Uwe	  TH Eilbeck	M40	06:59:28	6:16	2:07:43	43.78 %	<input type="checkbox"/>
48	1374	STOHLTREIER, thorsten	  sparclub spikers corner marsberg	M40	07:04:57	6:20	2:13:12	45.66 %	<input type="checkbox"/>
49	1375	STOLLFUSS, Uwe	  LT Gruiten-Neandertal	M45	07:07:56	6:23	2:16:11	46.68 %	<input type="checkbox"/>
50	1751	BANDOWSKI, Dirk	  LG Kaufungen	M40	07:10:55	6:26	2:19:10	47.70 %	<input type="checkbox"/>
Platz	St.-Nr.	Name	Verein	Kat.	Zeit	Geschw. in min/km	Rückstand	Rückstand (%)	
51	1382	VON HEYDEBRAND, Klaus	  FC Remblinghausen	M55	07:12:05	6:27	2:20:20	48.10 %	<input type="checkbox"/>
52	1372	SPRANG, Holger	 	M45	07:15:03	6:29	2:23:18	49.12 %	<input type="checkbox"/>
53	1360	RITTER, Roland	  TuS Uentrop	M50	07:16:22	6:31	2:24:37	49.57 %	<input type="checkbox"/>
54	1844	SCHMIDT-SOLTAU, Peer	  100 Marathon Club	M30	07:18:59	6:33	2:27:14	50.47 %	<input type="checkbox"/>
55	1353	NIEDERHOFER, Stefan	  TuS Breckerfeld	M35	07:21:20	6:35	2:29:35	51.27 %	<input type="checkbox"/>
56	1384	WEISSMANN, Dietmar	  Ingolstadt	M45	07:32:28	6:45	2:40:43	55.09 %	<input type="checkbox"/>
57	1307	BROCKER, Jörg	  LG DUV	M40	07:33:10	6:46	2:41:25	55.33 %	<input type="checkbox"/>
58	1359	RICHTER, Peter	  Eintracht Frankfurt e.V. Triathlon	M40	07:33:19	6:46	2:41:34	55.38 %	<input type="checkbox"/>
59	1821	KLASMEIER, Michael	  Wiedenbrücker TV	M45	07:36:47	6:49	2:45:02	56.57 %	<input type="checkbox"/>
60	1756	FÖRSTER, Michael	  Bad Berleburg	M45	07:38:40	6:51	2:46:55	57.21 %	<input type="checkbox"/>
61	1769	OTTENSMANN, Tobias	  Gütersloh	M30	07:39:11	6:51	2:47:26	57.39 %	<input type="checkbox"/>
62	1390	ZANDER, Markus	  Kreuth	M40	07:39:52	6:52	2:48:07	57.62 %	<input type="checkbox"/>
63	1768	LOY, Stefan	  RSV Sugenheim	M40	07:45:11	6:56	2:53:26	59.45 %	<input type="checkbox"/>
64	1389	DOERNER, Tom	  Team Erdinger Alkoholfrei	M35	07:49:09	7:00	2:57:24	60.81 %	<input type="checkbox"/>
65	1373	STAPELBROEK, Dieter	  DJK Coesfeld	M45	07:51:59	7:02	3:00:14	61.78 %	<input type="checkbox"/>

66	1798	DAHLBECK, Klaus	  BSG Springorum	M50 07:53:12	7:04	3:01:27	62.19 %	<input type="checkbox"/>
66	1805	BECKER, Mattin	  Troisdorfer LG M.U.T.	M50 07:53:12	7:04	3:01:27	62.19 %	<input type="checkbox"/>
68	1767	KREUTZ, Axel	  Laufftreff Stadtwerke Hilchenbach	M40 07:57:45	7:08	3:06:00	63.75 %	<input type="checkbox"/>
69	1387	ZIMMERMANN, Walter	  LG Würzburg	M55 07:58:18	7:08	3:06:33	63.94 %	<input type="checkbox"/>
70	1810	GERLACH, Jörg	  100 Marathon Club	M50 08:02:11	7:12	3:10:26	65.27 %	<input type="checkbox"/>
71	1322	HEMPEL, Hartmut	  LSF-Unna-2000	M65 08:04:47	7:14	3:13:02	66.16 %	<input type="checkbox"/>
72	1830	MANN, Matthias	  Paderborn	M40 08:07:51	7:17	3:16:06	67.22 %	<input type="checkbox"/>
73	1314	FECHER, Stevie (Stefan)	  LTF Marpingen	M45 08:08:29	7:17	3:16:44	67.43 %	<input type="checkbox"/>
74	1380	VAN DEN ELZEN, Gerard	  LSF-Unna-2000	M55 08:10:08	7:19	3:18:23	68.00 %	<input type="checkbox"/>
75	1361	ROHRMANN, Bernd	  Hagen	M50 08:11:33	7:20	3:19:48	68.48 %	<input type="checkbox"/>
76	1793	WAHL, Thomas	  TEAM Egger Brilon	M40 08:20:38	7:28	3:28:53	71.60 %	<input type="checkbox"/>
77	1859	RICHTER, Andreas	  SSF Bonn 1905 e.V.	M40 08:21:42	7:29	3:29:57	71.96 %	<input type="checkbox"/>
78	1766	KRALLMANN, Jörg	  Lauffreunde Emsland	M45 08:26:48	7:34	3:35:03	73.71 %	<input type="checkbox"/>
78	1758	GERMING, Martin	  Lauffreunde Emsland	M45 08:26:48	7:34	3:35:03	73.71 %	<input type="checkbox"/>
80	1832	MATSCHKE, Manfred	  1. Tri-Team Gütersloh GTV	M60 08:34:48	7:41	3:43:03	76.45 %	<input type="checkbox"/>
81	1771	PENKA, Sebastian	  Lübeck	MMä 08:39:37	7:46	3:47:52	78.10 %	<input type="checkbox"/>
82	1350	NETTE, Christian	  Mönchengladbach	MMä 08:44:29	7:50	3:52:44	79.77 %	<input type="checkbox"/>
83	1770	PANOCH, Stefan	  Team Erdinger Alkoholfrei	M35 08:55:34	7:59	4:03:49	83.57 %	<input type="checkbox"/>
84	1369	SCHNEIDER, Friedrich-Wilhelm	  LC BlueLiner Wolfenbüttel	M65 08:56:23	8:01	4:04:38	83.85 %	<input type="checkbox"/>
85	1791	EBERLE, Dietrich	  100 Marathon Club	M60 08:59:35	8:03	4:07:50	84.95 %	<input type="checkbox"/>
86	1815	HESSE, Michael	  LT Olpe	M50 09:10:35	8:13	4:18:50	88.72 %	<input type="checkbox"/>
87	1765	KOWALZIK, Reiner	  Free Runner Gladbeck	M45 09:16:45	8:19	4:25:00	90.83 %	<input type="checkbox"/>
88	1806	BOSSE, Paul	  lauffreunde-hadi-wesel	M45 09:45:03	8:44	4:53:18	100.53 %	<input type="checkbox"/>
89	1790	VOLLENBERG, Klaus	  ASC Schmalleberg	M65 09:46:06	8:45	4:54:21	100.89 %	<input type="checkbox"/>
90	1787	OTT, Stefan	  RLT Rodgau	M45 09:55:51	8:53	5:04:06	104.23 %	<input type="checkbox"/>
91	1755	DIEPHUIS, Henk	  Dutch Runners	M65 10:18:05	9:14	5:26:20	111.85 %	<input type="checkbox"/>
92	1330	KAUFMANN, Josef	  Adler Langlauf Bottrop	M75 10:39:43	9:33	5:47:58	119.27 %	<input type="checkbox"/>

ohne Wertung (DNF)	1356	POTRAFKY, Heinz-Joachim		LT TuS Iserlohn	M45	<input type="checkbox"/>
ohne Wertung (DNF)	1304	BEINENZ, Mario		LuT Aschaffenburg	M40	<input type="checkbox"/>
ohne Wertung (DNF)	1309	DAMM, Hans		LG DUV	M60	<input type="checkbox"/>

[Kontakt](#) [Impressum](#) [Datenschutzerklärung der Firma SPORTident](#)

